



ФЕДЕРАЛЬНАЯ СЛУЖБА  
ГОСУДАРСТВЕННОЙ СТАТИСТИКИ

# ФИНАНСОВОЕ СОСТОЯНИЕ ОРГАНИЗАЦИЙ



на 31 марта 2022 года  
по г. Санкт-Петербургу  
по оперативным данным



ФЕДЕРАЛЬНАЯ СЛУЖБА  
ГОСУДАРСТВЕННОЙ СТАТИСТИКИ

# ФИНАНСОВОЕ СОСТОЯНИЕ ОРГАНИЗАЦИЙ\*

г. Санкт-Петербурга

на 31 марта 2022 года

- 03 ИМУЩЕСТВО ОРГАНИЗАЦИЙ (ВАЛЮТА БАЛАНСА)
- 04 СТРУКТУРА ИМУЩЕСТВА ОРГАНИЗАЦИЙ И ИСТОЧНИКОВ ЕГО ФОРМИРОВАНИЯ
- 05 ПОКАЗАТЕЛИ ФИНАНСОВОЙ УСТОЙЧИВОСТИ

\*По юридическим лицам, зарегистрированным в субъекте Российской Федерации, в целом, включая обособленные подразделения. Без банков, страховых и бюджетных организаций, без субъектов малого предпринимательства.





# ИМУЩЕСТВО ОРГАНИЗАЦИЙ (валюта баланса)

НА 31 марта 2022 г., МЛРД РУБЛЕЙ



30 762,2

Торговля оптовая и розничная; ремонт автотранспортных средств и мотоциклов



8 409,4

Обрабатывающие производства



2 081,0

Транспортировка и хранение



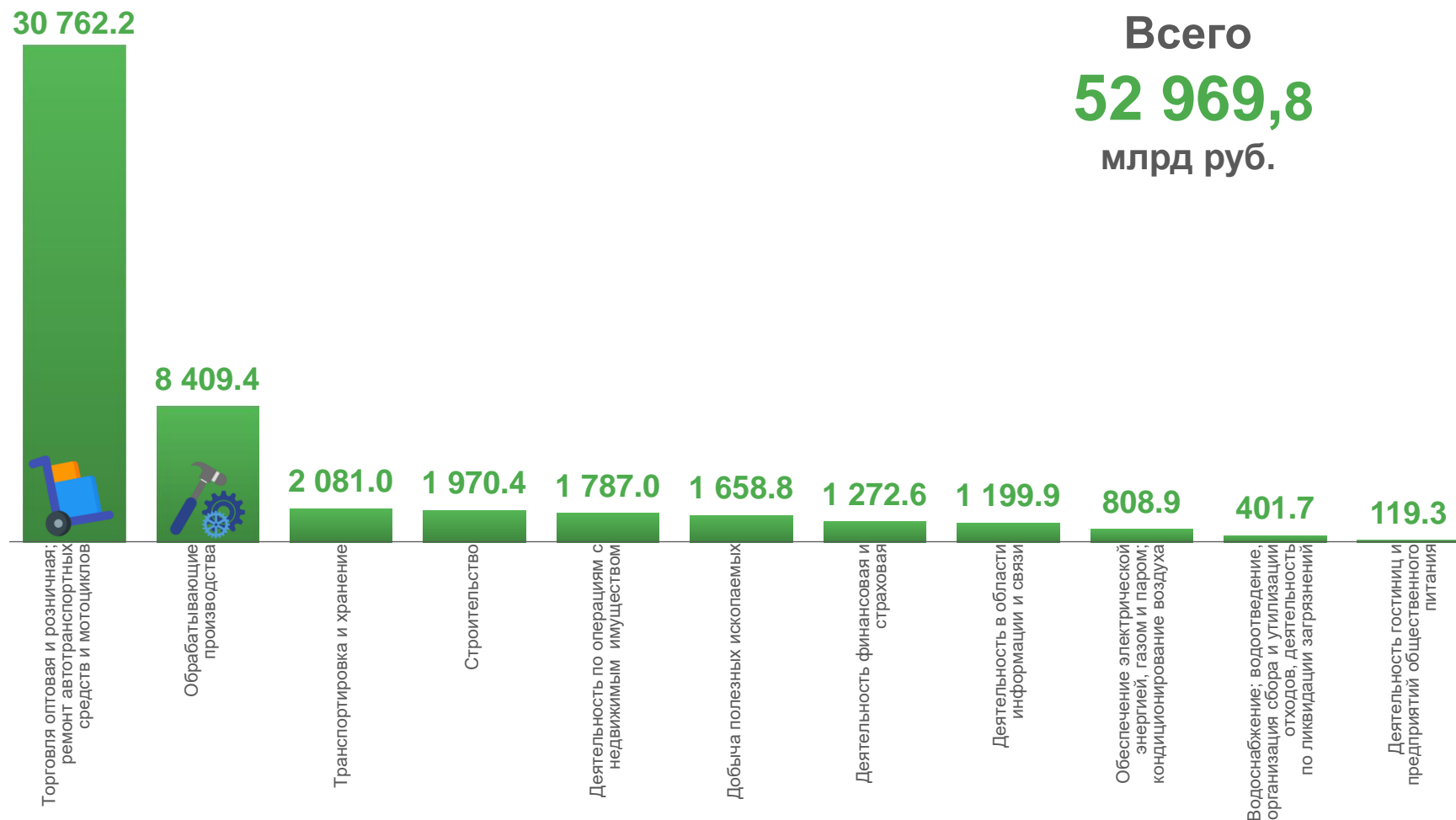
401,7

Водоснабжение; водоотведение, организация сбора и утилизации отходов, деятельность по ликвидации загрязнений



119,3

Деятельность гостиниц и предприятий общественного питания



Всего  
52 969,8  
млрд руб.



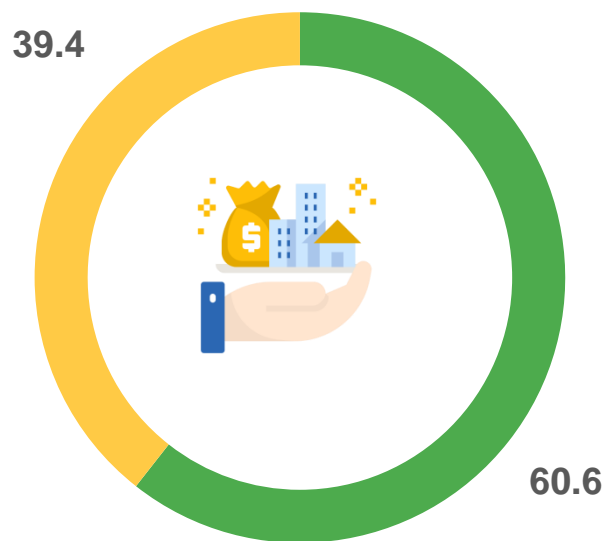


# СТРУКТУРА ИМУЩЕСТВА ОРГАНИЗАЦИЙ И ИСТОЧНИКОВ ЕГО ФОРМИРОВАНИЯ

НА 31 марта 2022 г., МЛРД РУБЛЕЙ

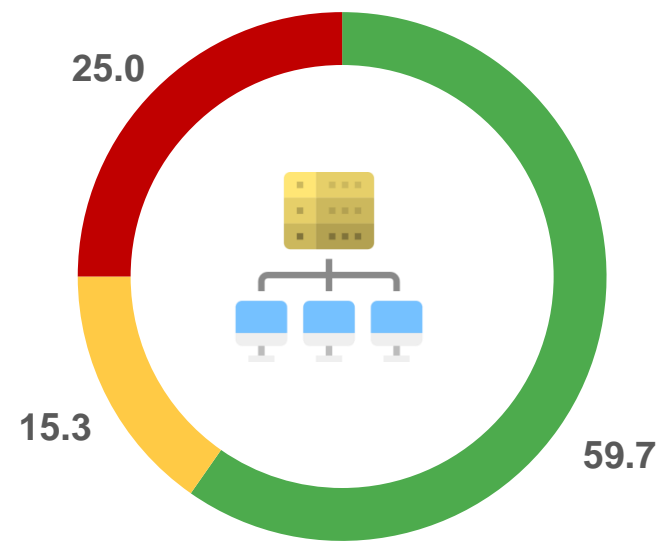
Всего  
**52 969,8**  
млрд руб.

Состав имущества организации, %



- Внеоборотные активы
- Оборотные активы

Источники формирования имущества организации, %



- Собственные средства
- Долгосрочные обязательства
- Краткосрочные обязательства





# ПОКАЗАТЕЛИ ФИНАНСОВОЙ УСТОЙЧИВОСТИ

НА 31 марта 2022 г., %

	Коэффициент покрытия	Коэффициент обеспеченности собственными оборотными средствами	Соотношение заемных и собственных средств
 Сельское, лесное хозяйство, охота, рыболовство и рыбоводство	180,1	32,2	117,2
 Добыча полезных ископаемых	110,5	6,4	334,2
 Обрабатывающие производства	160,7	-9,1	168,1
 Обеспечение электрической энергией, газом и паром; кондиционирование воздуха	123,6	-24,6	34,9
 Водоснабжение; водоотведение, организация сбора и утилизации отходов, деятельность по ликвидации загрязнений	165,3	26,4	6,3
 Строительство	113,1	-10,8	785,6
 Торговля оптовая и розничная; ремонт автотранспортных средств и мотоциклов	193,3	12,3	37,8
 Транспортировка и хранение	164,5	-30,3	44,2
 Деятельность в области информации и связи	99,9	-85,5	95,5

